



瞄准中国经济转型下
新崛起的龙头企业

MAMG China Evolution Equity Fund

Humanising Financial Services.



Maybank

Asset Management

瞄准中国经济转型下新崛起的龙头企业

MAMG China Evolution Equity Fund

MAMG China Evolution Equity Fund (简称“本基金”)是积资汇注基金,旨在通过投资于目标基金 – 普徕仕(卢森堡)系列 – 中国新视野股票基金(T. Rowe Price Funds SICAV - China Evolution Equity Fund),力求最大化投资回酬。

普徕仕(卢森堡)系列 – 中国新视野股票基金(简称“目标基金”)的投资目标是通过增长其投资价值,在长期内提高其股票价值。

为何要投资在 MAMG China Evolution Equity Fund?

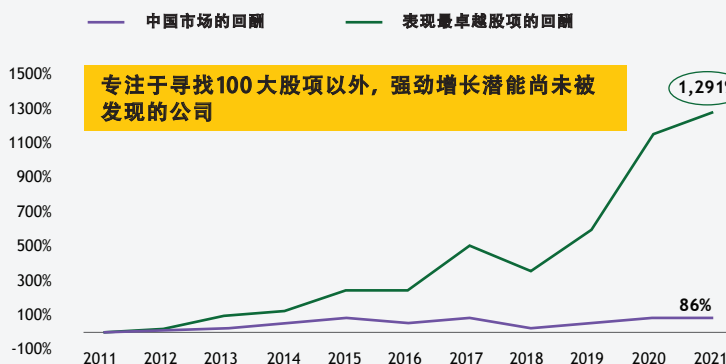


注: ¹商机是指所有在中国境内和境外上市的中资企业。100大企业(市值大约在300亿美元以上)约占此类商机的2%。这2%约占MSCI中国指数的70%,因此投资者可能会大量投资于100大企业,这意味着其余98%中资企业获得的投资额并不足够。²300亿美元的市值分水岭,或随时间推移及市场状况改变而变化。

资料来源:普徕仕;MSCI,FactSet.金融数据和分析师供应商FactSet。

投资在中国100大以外公司。

物色类似腾讯与阿里巴巴的明日之星



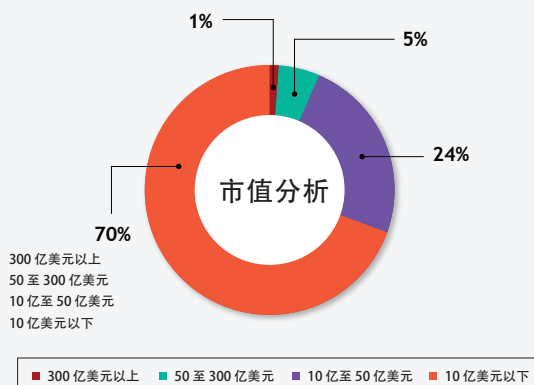
表现最卓越的股票:2012-2021年期间复合年均增长率(CAGR)超过20%的股项
中国市场:2012年之前上市的2,734只中国股项

资料来源:普徕仕

数据显示,近10年来,中国表现最好的股票比中国大盘的回酬率高出1,000%。

在这些表现最卓越的股项中,99%都低于300亿美元。

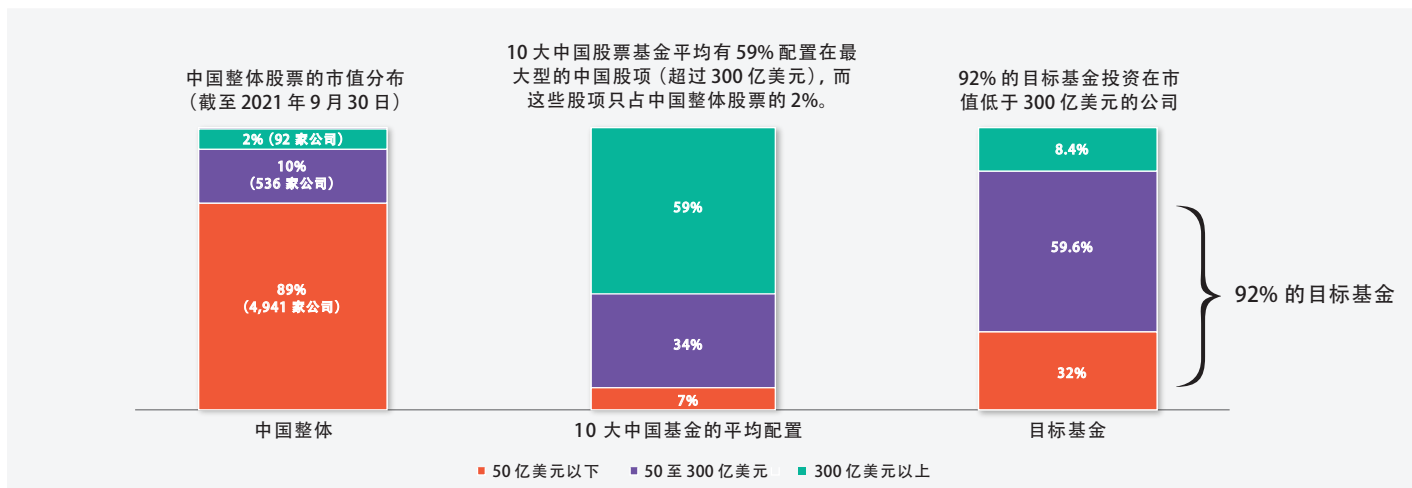
10年期表现最卓越股项(于2021年9月30日)



10年表现最卓越股票的平均起始市值为14亿美元。

资料来源:普徕仕;高盛,FactSet.财务数据和分析师供应商FactSet.版权所有2021 FactSet.保留所有权利。普徕仕使用当前MSCI/SEP全球行业分类标准(GICS)进行领域与行业报告。普徕仕将遵守GICS的所有更新,用于未来的报告。请查看附加披露页面,以了解全球行业分类标准(GICS)和摩根士丹利资本国际(MSCI)的信息。

多元化中国的投资，不只是专注大型股



资料来源: 普华永道; MSCI, 港交所, FactSet, Wind, 晨星。财务数据和分析供应商 FactSet。版权所有 2021 FactSet。保留所有权利。
注: 10 大中国基金是指晨星中国整体股票的基金, 按资产管理规模计算。

目标基金强劲的业绩记录

美元 (%)				年度化		
	6 个月	9 个月	今年迄今	1 年	2020 年	自 2019 年 12 月 31 日 成立以来
China Evolution Equity Composite (扣除费用)	-10.17	-3.68	3.24	10.61	60.41	30.13
MSCI 中国全股票指数净值 ^Δ	-14.64	-15.92	-11.57	-7.89	33.41	9.02
附加值 (扣除费用)*	4.47	12.24	14.81	18.5	27	21.11

资料来源: 普华永道。截至 2021 年 11 月 30 日的期间。以美元计价。

以往的表现不可作为未来表现的可靠指引。

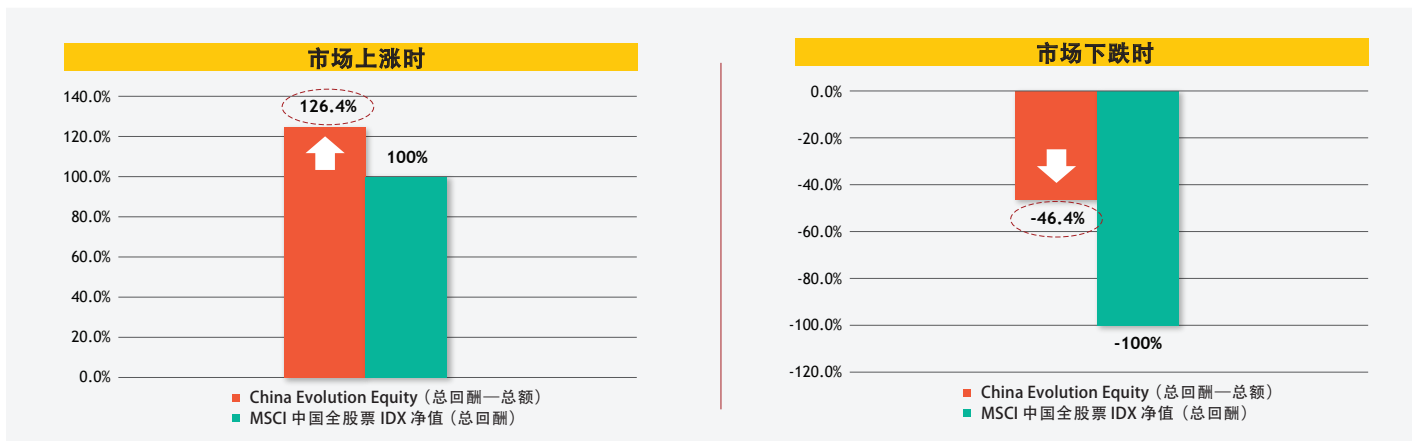
在此所提供的资料仅用于例证说明用途, 并展示管理团队的经验。这不是普华永道 (卢森堡) 系列—中国新视野股票基金 (T. Rowe Price Funds SICAV - China Evolution Equity Fund) (“基金”) 的业绩。此资料不应表明该基金将会取得类似成绩。扣除费用后的表现反映了扣除根据本材料所载收费表将收取的最高适用管理费, 但不包括断点的利益。净表现回报反映了股息再投资, 并扣除了股息、利息收入和资本收益的所有不可收回的预扣税。

^Δ 所显示的指数回报是在扣除预扣税款后的股息再投资。

* 附加值那一行, 显示为 China Evolution Equity Composite (扣除费用) 减去前一行的基准。

上升潜能更高, 下跌风险更低

- 市场上涨时: 交出比市场高 26% 的回酬
- 市场下跌时: 跌幅比市场低 54%



注: 以往的表现不可作为未来表现的可靠指引。

资料来源: 普华永道, 根据 2020 年 1 月至 2021 年 11 月 (单一计算)。

欲知更多详情, 敬请联系客服经理或致电致
Maybank Asset Management 的客户服务团队 +603 2297 7888,
或浏览 www.maybank-am.com。

基金主要资料

基金名称	MAMG China Evolution Equity Fund (简称“基金”)
推介日期	2022年1月3日
目标基金名称	T. Rowe Price Funds SICAV - China Evolution Equity Fund
基金种类	集资汇注基金(批发)
基金类型	成长
经理	Maybank Asset Management Sdn. Bhd. (简称“MAM”或“经理”)
信托人	TMF Trustees Malaysia Berhad
投资经理	T. Rowe Price International Ltd.
财政年截止	12月31日
基础货币	美元

类别	令吉类别	令吉(对冲)类别	美元类别	新元(对冲)类别	澳元(对冲)类别
初始献售价	0.50 令吉	0.50 令吉	0.50 美元	0.50 新元	0.50 澳元

投资目标 本基金旨在投资于目标基金 - 普徠仕(卢森堡)系列 - 中国新视野股票基金(T. Rowe Price Funds SICAV - China Evolution Equity Fund), 力求。

投资者类型 本基金适合成熟老练投资者**, 这类投资者愿意承受投资在目标基金所附带的风险, 包括投资在中国的风险。

**请参阅信息备忘录对“成熟老练投资者”的定义, 以了解更多详情。

基准 MSCI China All Shares Index Net. (资料来源: MSCI)

注: 此绩效基准是目标基金的基准, 以便与目标基金的绩效可作类似的对比。然而, 本基金的风险概况有别于绩效基准的风险概况。

投资策略 本基金通过投资至少 90% 的基金净值 (NAV) 在目标基金的S类别, 以达到其投资目标。

目标基金是于 2020 年 8 月 10 日推介, 在卢森堡成立并注册的普徠仕(卢森堡)系列 (T. Rowe Price Funds SICAV) 之子基金。

本基金将使用对冲策略, 以全面或部分地对冲外币风险来管理货币风险。

虽然本基金是被动式管理, 经理仍将妥善并有效地管理本基金, 以便本基金能够符合单位持有人的赎回要求。

资产配置 > 至少 90% 的基金净值将投资在目标基金。
> 2% - 10% 的基金净值将投资在流动资产*。

*流动资产包括但不限于存款与货币市场工具。

分利政策 分利(若有)属附带性质, 由经理酌情决定。分利, 将从基金已实现收入与/或已实现收益支付。

最低初始投资额 [^]	令吉类别	令吉(对冲)类别	美元类别	新元(对冲)类别	澳元(对冲)类别
	1,000 令吉	1,000 令吉	1,000 美元	1,000 新元	1,000 澳元

最低额外投资额 [^]	令吉类别	令吉(对冲)类别	美元类别	新元(对冲)类别	澳元(对冲)类别
	100 令吉	100 令吉	100 美元	100 新元	100 澳元

最低持有单位[^] 1,000 单位

销售费^{*} 每单位不超过基金净值的 5.00%。

赎回费 无。

每年管理费 每种类别每年不超过基金净值的 2.00%。

每年信托费 每年不超过基金净值的 0.04% (不包括外国托管的相关费用), 每日应计, 按月缴付给信托人。

最低赎回单位[^] 无, 前提是须符合最低余额规定。

赎回所得付款 在收到赎回要求的 14 个营业日内, 经理将支付赎回所得给单位持有人。

注: *或由我们不时决定的其他较低单位数量。我们的分销商可能有比上述更低的最低初始投资额和/或额外投资额, 但须符合其投资条款与条件。

Maybank Asset Management Sdn. Bhd. (Co. Reg. No. : 199701006283)

Level 12, Tower C, Dataran Maybank, No. 1 Jalan Maarof, 59000 Kuala Lumpur Malaysia. Telephone +603 2297 7888, Facsimile +603 2715 0071, www.maybank-am.com

免责声明: 此产品说明手册只是本基金的简要描述, 并不详尽。投资者决定投资前, 须索取、阅读并理解信息备忘录。MAMG China Evolution Equity Fund 日期为 2022 年 1 月 3 日的信息备忘录及补充文件(若有)(统称为“信息备忘录”)已向马来西亚证券监督委员会(简称“证监会”)寄存, 惟后者不对其内容负责。您可向我们的办事处或经销商分行索取一本信息备忘录。再次提醒, 投资者投资前须阅读并了解信息备忘录的内容。其中, 投资者须考虑相关费用。单位价格与可支付分利(若有)会下跌或上涨。基金以往的表现不可作为未来表现的指引。

证监会批准或授权或登记、寄存或呈交此信息备忘录, 并不等于或显示证监会推荐或支持本基金或其广告或已审查此手册。