



# Dana Semua Cuaca Yang Menjana Pendapatan Dividen

## Dana MAMG Global Dividen

Humanising Financial Services.



**Maybank**

Asset Management

# Dana Semua Cuaca Yang Menjana Pendapatan Dividen

Dana MAMG Global Dividen (“Dana”) merupakan dana pengantara yang bertujuan untuk mencapai pendapatan dan pertumbuhan modal daripada portfolio saham dividen global berkualiti tinggi dengan melabur dalam Dana Pelaburan JPMorgan - Dana Global Dividen (“Dana Sasaran”).

Dana Sasaran bermatlamat menyediakan pertumbuhan modal jangka panjang dengan melabur terutamanya dalam syarikat di peringkat global, yang menjana pendapatan tinggi dan meningkat.

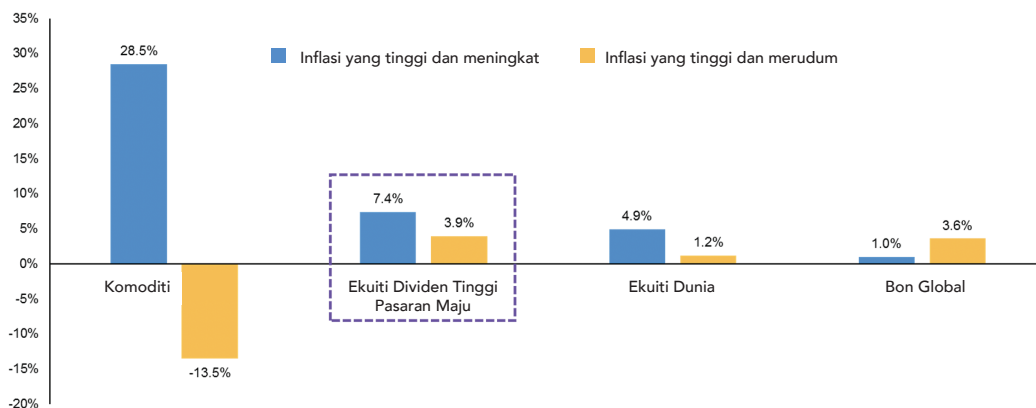
## Mengapa Melabur dalam Dana MAMG Global Dividen?



<sup>1</sup>Mensasarkan pembayaran secara tahunan atau frekuensi lain yang akan diputuskan mengikut budi bicara mutlak Pengurus.

## PELUANG PENYERTAAN YANG MENARIK: DIVIDEN MEMBERIKAN PULANGAN PENDAPATAN YANG DILINDUNGI INFLASI

Purata aritmetik pulangan tahunan nominal kelas aset yang berbeza bagi suku yang inflasinya melebihi median, 4Q1999 hingga 1Q2023



Sumber: J.P. Morgan Asset Management; Barclays, Bloomberg, Dow Jones, FactSet, Rizab Persekutuan, MSCI Global, Strategas/lbbotson, J.P. Morgan Asset Management. Inflasi median ialah 2.23% dalam tempoh kajian. Perbezaan naik turun inflasi adalah relatif kepada suku sebelumnya. Inflasi yang tinggi dan meningkat berlaku dalam 32 daripada 94 suku yang dikaji. Berdasarkan Bloomberg Barclays Global Aggregate (bon Global), MSCI World High Dividend Yield Index (Ekuiti Hasil Dividen Tinggi DM), S&P GSCI (Komoditi) dan MSCI All Country World Index (Ekuiti Dunia). Data terkini pada 31 Mac 2023.

Prestasi lepas bukan petunjuk prestasi sekarang atau masa hadapan.

# MERENTASI SPEKTRUM DIVIDEN YANG MENEKANKAN PENGKOMPAN DIVIDEN

## Keseimbangan Antara Hasil Dividen & Pertumbuhan Dividen Yang Memfokuskan Pada Pengkompaun

### SENARAI SEMAK PERTUMBUHAN DIVIDEN YANG TINGGI

<0.8x hasil pasaran

- Landasan yang panjang untuk pertumbuhan pendapatan material
- Nisbah pembayaran semasa yang rendah
- Model perniagaan yang terbukti

### SENARAI SEMAK PENGKOMPAN

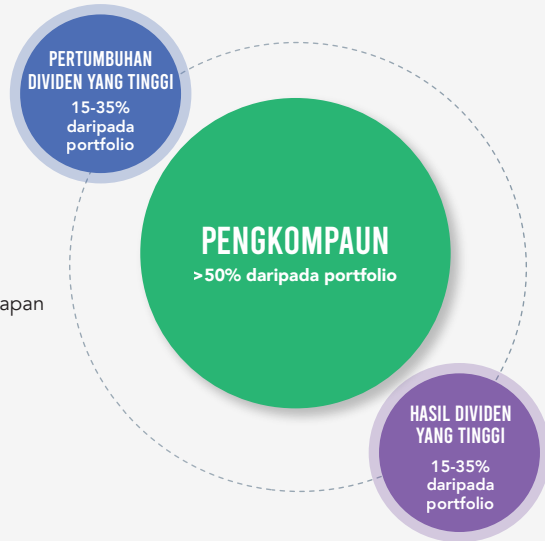
0.8-1.6x hasil pasaran

- Rekod prestasi yang panjang untuk pertumbuhan dividen
- Keupayaan dan kesediaan untuk mengembangkan dividen masa hadapan
- Peluang menarik untuk pertumbuhan pendapatan asas

### SENARAI SEMAK HASIL DIVIDEN YANG TINGGI

>1.6x hasil pasaran

- Bayaran tinggi yang berterusan
- Menjana aliran tunai yang kukuh
- Model perniagaan & kewangan yang berdaya tahan



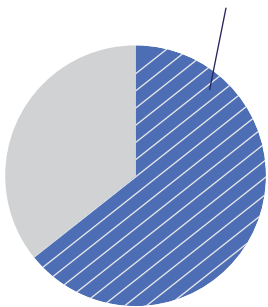
Sumber: J.P. Morgan Asset Management; Hasil pasaran merujuk kepada J.P. Morgan Asset Management (JPMAM) FY1 hasil dividen MSCI All Country World Index. Julat hasil dan pegangan menunjukkan rangka portfolio tipikal.

## BERSANDARKAN PADA KUALITI: PEGANGAN PORTFOLIO—KECENDERUNGAN KUALITI TINGGI LWN INDEKS

## LEBIH DARI SEKADAR PENDAPATAN: EKUITI DIVIDEN PENSTABIL KEPADA PORTFOLIO

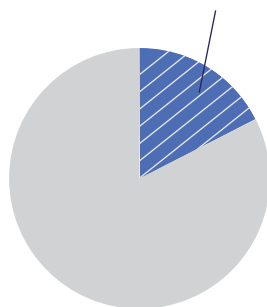
### Global Dividen JPM

Lebih daripada 60%



### MSCI World

Kurang daripada 30%



% daripada pegangan yang diklasifikasikan sebagai "Premium" atau "Kualiti"

Sumber: J.P. Morgan Asset Management, Factset Mac 2023. Margin Aliran Tunai Percuma merujuk kepada purata wajaran ramalan JPMAM untuk margin aliran tunai percuma pada tahun fiskal ke-3 ramalannya. Pegangan dana yang diuruskan secara aktif tertakluk kepada perubahan dari semasa ke semasa. Data yang tersenarai tidak boleh dianggap sebagai cadangan penyelidikan atau pelaburan untuk membeli atau menjual sekuriti tertentu.

## Ekuiti dividen mengatasi prestasi ekuiti global dengan turun naik yang lebih rendah dalam jangka sederhana panjang

### Prestasi relatif ekuiti global, dividen tinggi global

(Index rebased 31.12.20=100)



Ekuiti global Ekuiti pertumbuhan global Ekuiti dividen tinggi global

Sumber: Bloomberg, J.P. Morgan Asset Management. Data setakat 31.12.2022. Ekuiti global yang diwakili oleh MSCI All Country World Index (MSCI ACWI). Ekuiti dividen tinggi global yang diwakili oleh MSCI ACWI High Dividend Yield Index. Ekuiti pertumbuhan global yang diwakili oleh MSCI ACWI Growth Index. Maklumat yang diberikan hanya untuk menggambarkan arah aliran makro, bukan untuk ditafsirkan sebagai nasihat penyelidikan atau pelaburan. Pelaburan melibatkan risiko. Tidak semua pelaburan sesuai untuk semua pelabur. Indeks tidak termasuk yuran atau perbelanjaan operasi dan tidak tersedia untuk pelaburan sebenar. Prestasi lepas tidak menandakan prestasi semasa atau masa hadapan. Hasil tidak dijamin. Hasil positif tidak membayangkan pulangan positif.

# DATA UTAMA DANA

## DANA MAMG GLOBAL DIVIDEN

Pengurus	Maybank Asset Management Sdn. Bhd				
Tarikh Pelancaran	12 Julai 2023				
Kategori Dana	Dana Pengantara (Runcit)				
Jenis Dana	Pendapatan & Pertumbuhan				
Pengurus Dana Sasaran	JPMorgan Asset Management (Europe) S.à r.l.				
Kelas Saham	Kelas C (Div) daripada Dana Sasaran iaitu Dana Pelaburan JPMorgan - Dana Global Dividen				
Akhir Tahun Kewangan	31 Januari				
Pemegang Amanah	TMF Trustees Malaysia Berhad				
Matawang Asas	USD				
Tempoh Tawaran Awal	Sehingga 21 hari daripada tarikh pelancaran Dana.				
Tarikh Berkuatkuasa	Hari Perniagaan seterusnya setelah tamat Tempoh Tawaran Awal.				
Kelas	Kelas MYR	Kelas MYR (Terlindung Nilai)	Kelas USD	Kelas AUD (Terlindung Nilai)	Kelas SGD (Terlindung Nilai)
Harga Tawaran Awal	RM 0.50	RM 0.50	USD 0.50	AUD 0.50	SGD 0.50
Objektif Pelaburan	Dana ini bermatlamat menjana pertumbuhan modal & pendapatan dengan melabur dalam Dana Sasaran.				
Strategi & Polisi Pelaburan	Dana ini bertujuan untuk mencapai objektif pelaburannya dengan melabur sekurang-kurangnya 90% daripada NAV Dana ke dalam Kelas C (Div) Dana Sasaran yang ditubuhkan pada 28 November 2007 dan berpangkalan di Luxembourg.				
Penanda Aras	MSCI All Country World Index (Jumlah Pulangan Bersih)				
Peruntukan Aset	Jenis Aset	% daripada NAV			
	Dana Sasaran	Sekurang-kurangnya 90% daripada NAV Dana			
	Aset Cair*	2% - 10% daripada NAV Dana			
Profil Pelabur	Dana ini sesuai untuk pelabur yang: <ul style="list-style-type: none"><li>bercadang melabur pada peringkat sederhana hingga jangka panjang; dan</li><li>sanggup menghadapi risiko yang berkaitan dengan pelaburan dalam Dana Sasaran.</li></ul>				
Polisi Agihan	Agihan akan dibuat secara tahunan atau frekuensi lain yang akan diputuskan mengikut budi bicara mutlak Pengurus. (Agihan Dana mungkin dibuat daripada pendapatan direalisasikan, keuntungan direalisasikan dan/atau modal. "Modal" merujuk kepada pendapatan tidak direalisasikan dan/atau keuntungan tidak direalisasikan).				
Cara Agihan	Cara agihan tunai atau pelaburan semula akan dibuat dalam tempoh 7 Hari Perniagaan dari tarikh agihan.				
Caj Jualan*	Sehingga 5.00% daripada NAV setiap Unit.				
Fi Tahunan Pengurusan	Sehingga 1.80% setahun daripada NAV setiap Kelas.				
Fi Tahunan Pemegang Amanah	0.04% setahun daripada NAV Dana (tidak termasuk fi dan caj penjaga asing).				
Amaun Pelaburan Awal Minimum^	Kelas MYR	Kelas MYR (Terlindung Nilai)	Kelas USD	Kelas AUD (Terlindung Nilai)	Kelas SGD (Terlindung Nilai)
	RM 1,000	RM 1,000	USD 1,000	AUD 1,000	SGD 1,000
Amaun Pelaburan Tambahan Minimum^	Kelas MYR	Kelas MYR (Terlindung Nilai)	Kelas USD	Kelas AUD (Terlindung Nilai)	Kelas SGD (Terlindung Nilai)
	RM 100	RM 100	USD 100	AUD 100	SGD 100
Pegangan Unit Minimum^	1,000 unit				
Penebusan Unit Minimum^	Tiada penebusan unit minimum selagi syarat pegangan unit minimum 1,000 unit dipenuhi.				
Pembayaran Hasil Penebusan	Anda akan dibayar dalam tempoh lima (5) Hari Perniagaan dari Dana penerimaan hasil realisasi bersih daripada Dana Sasaran, iaitu dalam tempoh Sembilan (9) Hari Perniagaan dari tarikh permintaan penebusan diterima oleh pihak kami.				
Tempoh Masa Bertenang	Enam (6) Hari Perniagaan				

Nota: \*Dari semasa ke semasa, Pengurus berhak untuk mengetepikan atau mengurangkan caj jualan mengikut budi bicara mutlak kami. Pelabur boleh berunding untuk mendapatkan caj jualan lebih rendah. Tiada yuran penyertaan untuk melabur dalam Dana Sasaran. Maka, caj jualan akan dikenakan di peringkat Dana sahaja. ^Ataupun bilangan unit yang lebih rendah seperti yang ditentukan oleh kami dari semasa ke semasa. Pengegar kami boleh menetapkan pelaburan permulaan dan/atau tambahan minimum yang lebih rendah daripada di atas untuk pelaburan yang dibuat melalui pengegar kami tertakluk kepada terma dan syarat pelaburan mereka.

Maybank Asset Management Sdn. Bhd. (Co. Reg. No. : 199701006283 (421779-M))

Aras 12, Menara C, Dataran Maybank, No. 1 Jalan Maarof, 59000 Kuala Lumpur Malaysia. Telefon +603 2297 7888, Faksimili +603 2715 0071, www.maybank-am.com

**Penafian:** Brosur ini adalah gambaran ringkas Dana dan tidak menyeluruh. Sebelum membuat keputusan untuk melabur, pelabur dinasihatkan untuk meminta, membaca dan memahami Prospektus. Prospektus untuk Dana MAMG Global Dividen bertarikh 12 Julai 2023 dan sebarang tambahan sekiranya ada ("Prospektus") telah didaftarkan/didepositkan dengan Suruhanjaya Sekuriti Malaysia ("SC") yang tidak akan bertanggungjawab terhadap kandungannya. Satu Salinan Prospektus tersebut boleh diperolehi di pejabat kami atau di cawangan pengegar kami. Pelabur sekali lagi dinasihatkan untuk membaca dan memahami kandungan Prospektus sebelum melabur. Antara lain, Pelabur hendaklah mempertimbangkan fi dan caj yang terlibat. Harga unit dan agihan yang akan dibayar sekiranya ada, mungkin turun atau naik. Prestasi Dana sebelum ini tidak boleh dianggap sebagai petunjuk prestasinya pada masa hadapan.

Kelulusan atau keizinan SC, atau pendaftaran, penyerahan atau penghantaran Prospektus tidak mewakili atau menandakan yang SC telah mengesyorkan atau mengendors Dana atau iklan, atau menyemak brosur ini.